





le bois que j'aime

Contreplaqué bouleau polyform




DESCRIPTION


Le contreplaqué POLYFORM vous permet une utilisation de très haute qualité de coffrage avec un nombre de réemploi important. Parfait pour les mannequins et les moules béton réutilisables



Contreplaqué Polyform
bouleau Europe




Contreplaqué Polyform
bouleau Europe



Contreplaqué Polyform
bouleau Europe



Contreplaqué Polyform
bouleau Europe



Contreplaqué filmé
bouleau Europe

CARACTÉRISTIQUES

Le matériau composite Poliform est constitué de fibres de bois et de polypropylène. L'épaisseur du revêtement est de 0.8 mm ou 1.6 mm. La couleur standard est grise. Le revêtement a une grande résistance aux chocs.

Ce revêtement permet un décoffrage rapide et propre pour de nombreuses utilisations et possède une très bonne résistance au poinçonnement.

Le panneau peut être utilisé sous des températures allant de -40° C à +80° C. ce panneaux est composé d'une âme bouleau et de deux plis polypropylène.

TOUT BOULEAU

1250x2500
1500x3000

EP 12/15/18/21MM
EP 12/15/18/21MM



Venez découvrir
nos produits

www.forestmaine.com

La SFM ne peut en aucun cas être tenue pour responsable d'une incompatibilité entre l'essence ou le produit, et l'usage qu'en fait l'acheteur.
Ce document est non contractuel et peut être modifié sans préavis. Photos non contractuelles.